

Nimi: _____

Sopiiko lause kuvaan?

S = sopii E = ei sovi

Joppe esittelee kotiaan Kallelle.


Nyt he ovat eteisessä.

Siellä on kenkiä.

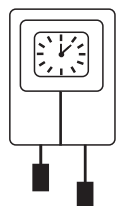
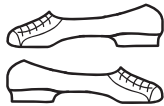
Lattialla on raidallinen matto.

Hattuhyllyllä on yksi hattu.

Seinällä on kello.



Ympyröi kuvaa vastaava sana yllä olevasta tekstistä.



Nimi: _____

Sopiiko lause kuvaan?

S = sopii E = ei sovi

Jopen keittiössä on astianpesukone.

Astianpesukoneessa on lautasia ja kahvikuppeja.

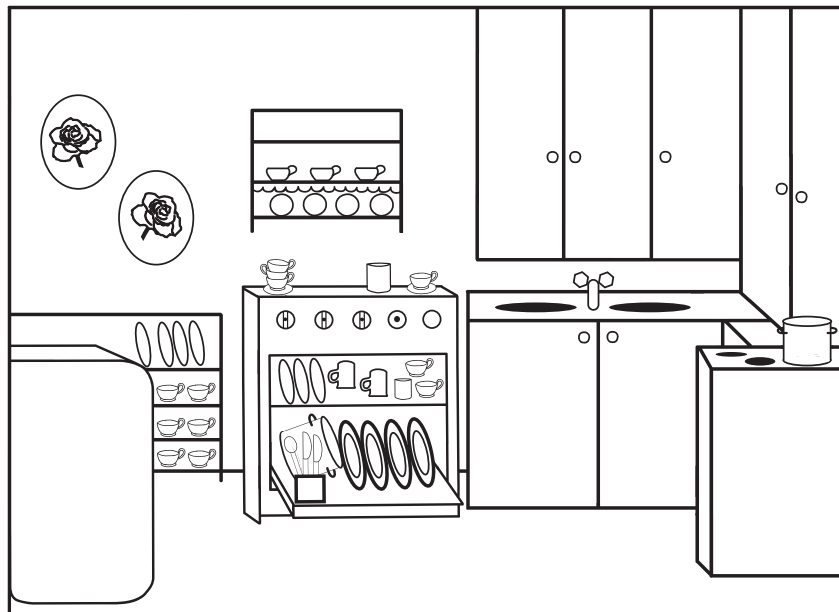
Sen yläpuolella on hylly.

Hyllyssä on kolme kahvikuppia ja yksi lautanen.

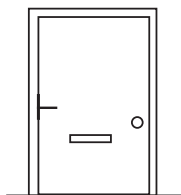
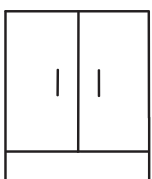
Astianpesukoneen päällä on kahvikuppeja.

Keittiössä on useita kaappeja.

Yhden kaapin ovi on auki.



Ympyröi kuvaa vastaava sana yllä olevasta tekstistä.



Nimi: _____

Sanoihin voi piiloutua eri merkityksiä.
Yhdistä oikea kuva ja virke mallin mukaan.


1.



Kalle hävisi pelissä.

Kallen täytyy kiristää
vyötä, koska uusi harrastus
on kallis.

4.




2.




1. Kalle kiristää vyötä, että
housut pysyvät jalassa.

Kalle syöttää pientä lasta.

5.



3.



Kallen rahat hävisivät taskuista.

Kalle syöttää pallon Jopelle.


6.



Nimi: _____



Joppe ja Kalle aloittavat piiloleikin. Kalle yrittää keksiä hyvän piilopaikan. Alleviivaa tyyny-sanat ja ympyröi värisanat. Väritä tyynyt oikealla värillä.




Ensin

Kalle

kiipeää

ruskealle

tyynylle.




Sitten

hän

istuu

ruskealla

tyynyllä.




Sen jälkeen

Kalle

keikahtaa

ruskealta

tyynyttä.




Yhtäkkiä
reiän.

hän

huomaa

ruskeassa

tyynyssä




Pian

Kalle

sukeltaa

ruskeaan

tyynyyn.



Viimein

hän

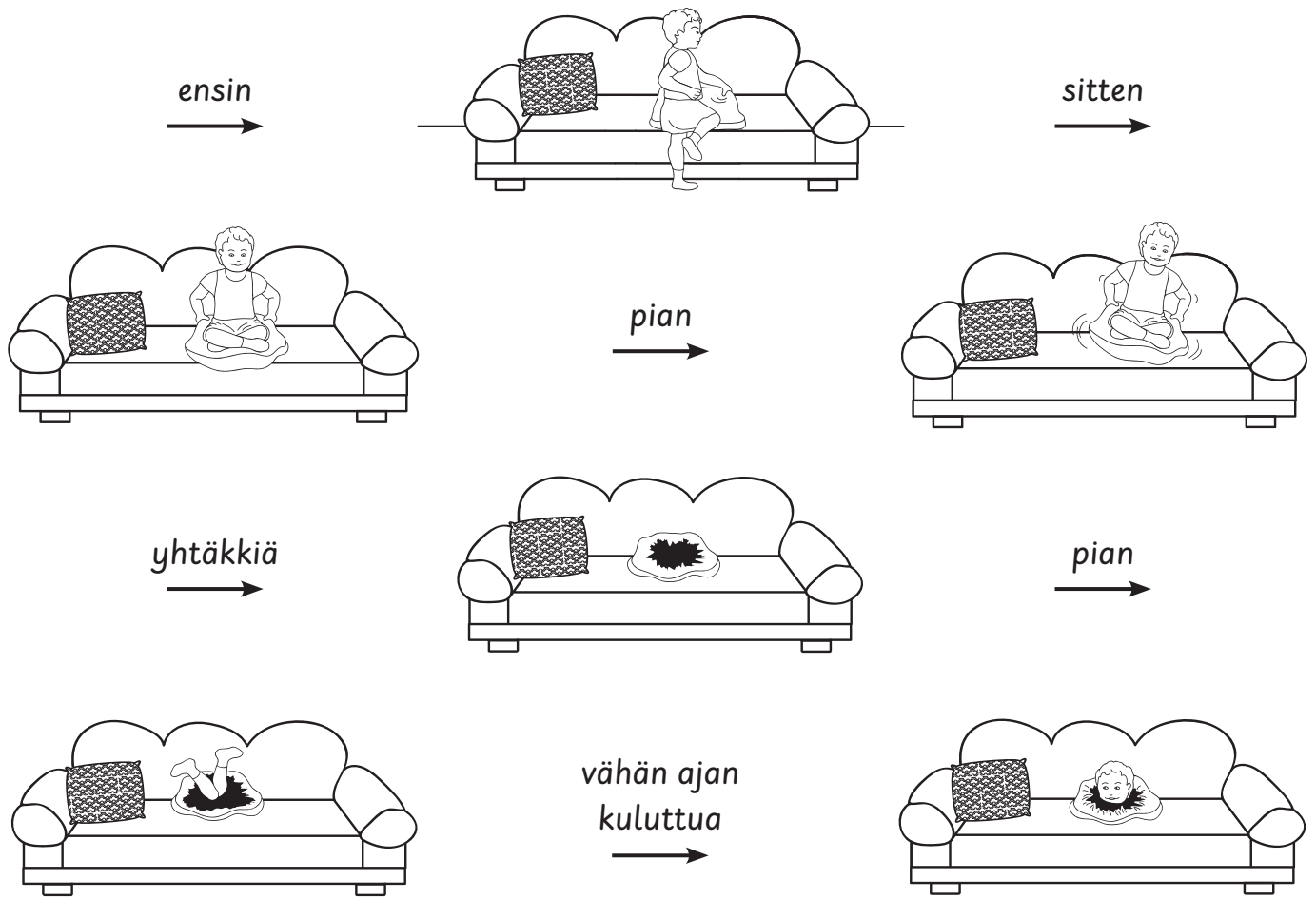
kurkistaa

ruskeasta

tyynystä.

Nimi: _____


Kirjoita tarina kuvien ja apusanojen avulla.



Handwriting practice lines consisting of five sets of three horizontal lines (top, middle dashed, bottom) for writing the story.


Nimi: _____

Piiloleikin jälkeen Kalle ehdottaa uutta leikkiä.
Yhdistä lause oikeaan kuvaan.



Joppe tulee sohvalta.


Kalle tulee tuolilta.



Joppe seisoo lattialla.

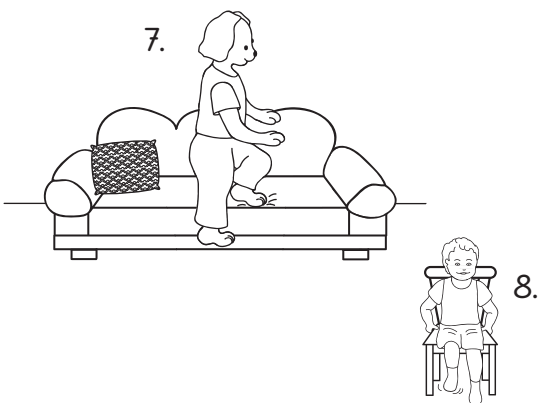


Joppe seisoo sohvalla.



Kalle seisoo sohvalla.

Joppe kiipeää sohvalle.



Kalle seisoo tuolilla.

Kalle kiipeää tuolille.

Nimi: _____

Kalle muistaa erään tärkeän asian



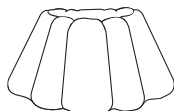
Ai niin, uusia sanoja
voidaan muodostaa
myös yhdistämällä
sanoja. Yhdistelmä
sanotaan
yhdyssanaksi.

Muodosta yhdyssana. Kirjoita.


kakku jääkaappi	jää kaappi	kermakakku kerma
--------------------	---------------	---------------------



+

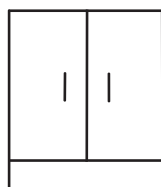


=





+



=